

METTI IN SCENA IL MITO DEI PIRATI TIRRENI




Cosa occorre?

- Tre cartoncini formato A4 (non importa se sono colorati!)
- forbici, scotch e colla
- pennarelli o matite colorate
- bastoncini di legno per spiedini o in alternativa delle cannucce
- un foglio di carta bianco



N.B. Prima di iniziare scarica dal sito e stampa il fronte scenico del tuo teatrino e la nave dei pirati!






Ritaglia i due cartoncini a metà in senso orizzontale. Piega due delle metà ottenute a fisarmonica in quattro parti, facendo tre pieghe, una ogni 5 cm. circa.

Uniscile con lo scotch ai restanti cartoncini in modo che ciascuna parte piatta sia unita lateralmente a una parte piegata, come nell'immagine. Otterrai così una "scatola scenica".




Ora prendi l'immagine del fronte scenico del teatrino e ritagliala lungo i bordi. Puoi colorarla se vuoi. Poggiala su uno dei cartoncini piatti della scatola scenica, in modo che sia centrata (non importa se ai lati e in alto fuoriesce un po'!).

Riporta sul cartoncino, disegnandola con la matita, l'apertura del fronte scenico e ritaglia il cartoncino seguendo la linea che hai tracciato. A questo punto incolla il fronte scenico sul cartoncino.



Ora devi realizzare il fondale. Prendi il terzo cartoncino e dividi anche questo a metà. Su una metà disegna un paesaggio marino con degli scogli e un bel sole caldo (se il tuo cartoncino è colorato, fai il disegno su di un foglio bianco e poi incollalo sul cartoncino)


A questo punto puoi inserire il fondale tra le pieghe laterali della scatola scenica.
Se vuoi puoi realizzare più di un fondale.



Mancano solo i personaggi della storia!

Disegnali utilizzando il cartoncino avanzato o su di un foglio di carta (ciascun personaggio deve essere alto circa $3/4$ cm.): attaccali a una estremità dei bastoncini di legno (o delle cannucce) con dello scotch.

Ma quali sono i personaggi di questa storia?



Te li presento, sono:

1. Dioniso, dio del vino

Particolare raffigurante Dioniso, circondato da tralci di vite e grappoli d'uva. Anfora attica a figure nere del Pittore di Priamo. Cerveteri, necropoli di Monte Abatone, 520 circa a.C.

Museo Nazionale Etrusco di Villa Giulia

2. i delfini

Hydria (vaso per trasportare l'acqua), raffigurante il mito dei Pirati Tirreni. Provenienza sconosciuta, 510-500 a.C.

Museo Nazionale Etrusco di Villa Giulia.

3. un leone

Particolare del sarcofago dei Leoni. Cerveteri, VII sec. a.C.

Museo Nazionale Etrusco di Villa Giulia.

4. i pirati

N.B. Non dimenticare la nave dei pirati!



Ora sei pronto a mettere in scena il mito
dei Pirati Tirreni.

Scarica e leggi il testo della storia e
muovi i diversi personaggi dentro il
teatrino tenendo i bastoncini!

BUON DIVERTIMENTO!